□□ Gestione delle Spedizioni

Come configuro le modalità di consegna?

Apra il menu « Opzioni » e scelga la scheda « Metodi di spedizione »:

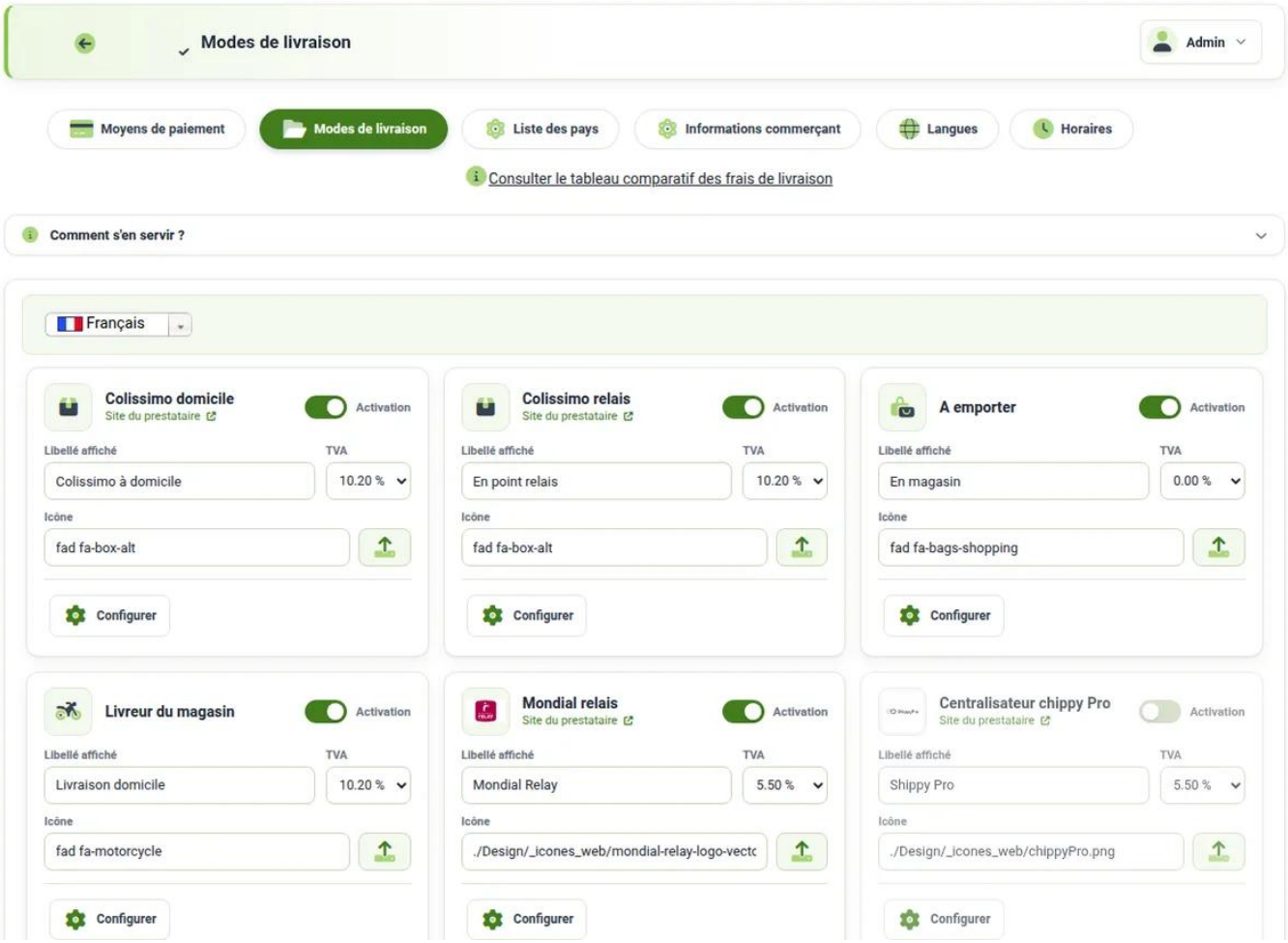

Consulti la scheda comparativa dei metodi di spedizione per verificare i Suoi costi:

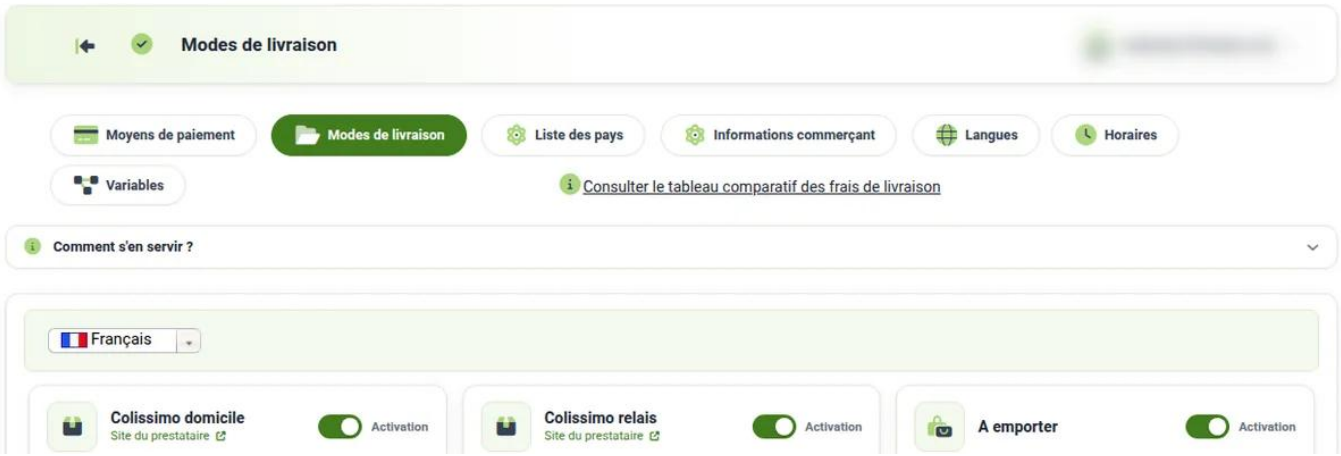

Attivi i metodi di spedizione che desidera proporre ai Suoi clienti con l'interruttore corrispondente. Può modificare l'etichetta e l'icona. Compaiono allora nel Suo negozio, al passaggio Carrello / Spedizione:

© 2026 eric <support@123ventes.com> | 2026-11-28 04:16
URL: https://faq.123ventes.com/content/6/20/it/come-configuro-le-modalita-di-consegna.html

Gestione delle Spedizioni

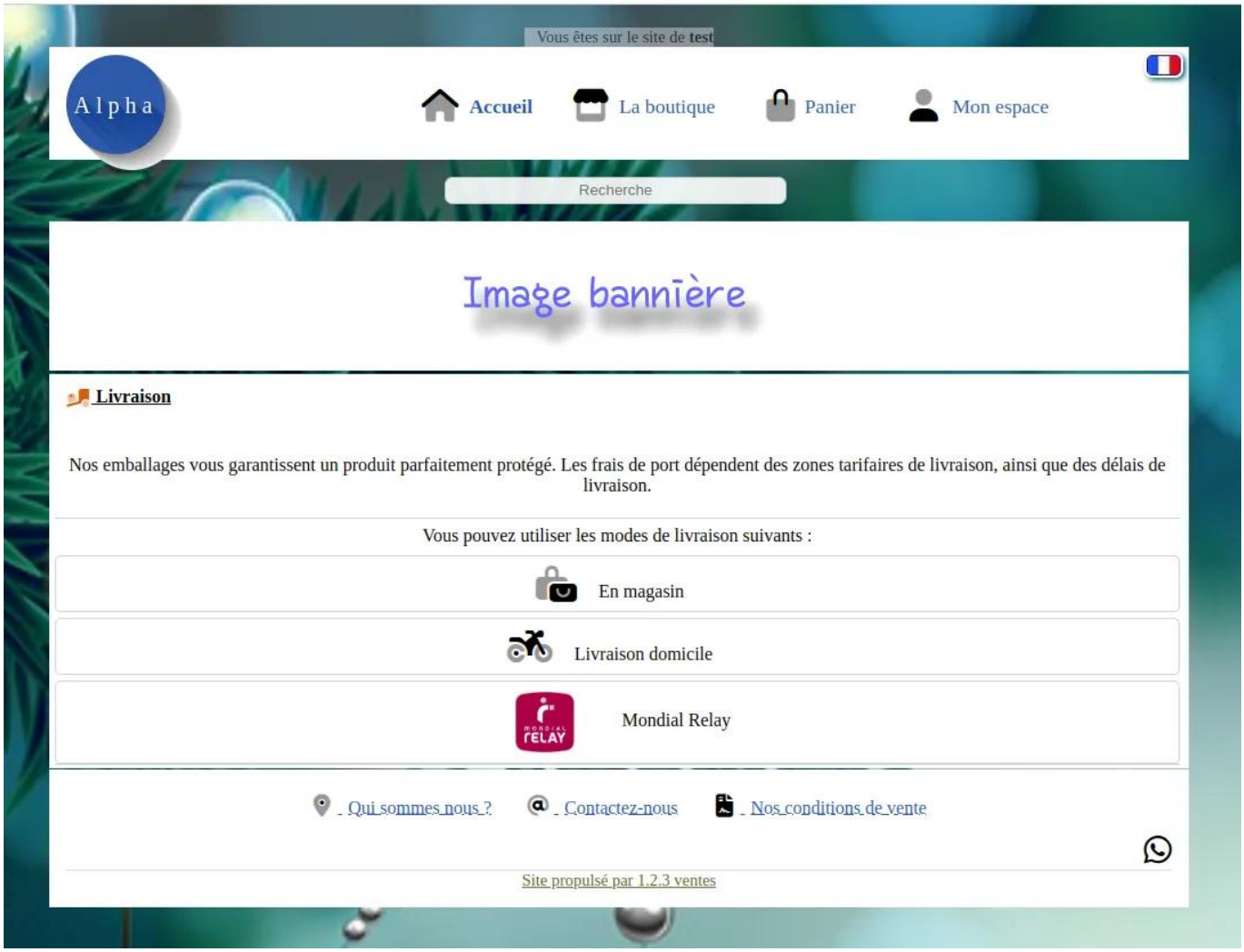

Per ogni metodo di spedizione attivato, clicchi su « Configura » per inserire il Suo account se necessario. Alcuni metodi non richiedono un account, altri sì. Per creare un account presso un corriere, segua il link proposto:



Esempio con Colissimo: può scegliere le zone di consegna. Un insieme di zone è già predefinito:

© 2026 eric <support@123ventes.com> | 2026-11-28 04:16
URL: https://faq.123ventes.com/content/6/20/it/come-configuro-le-modalita-di-consegna.html

□□ Gestione delle Spedizioni

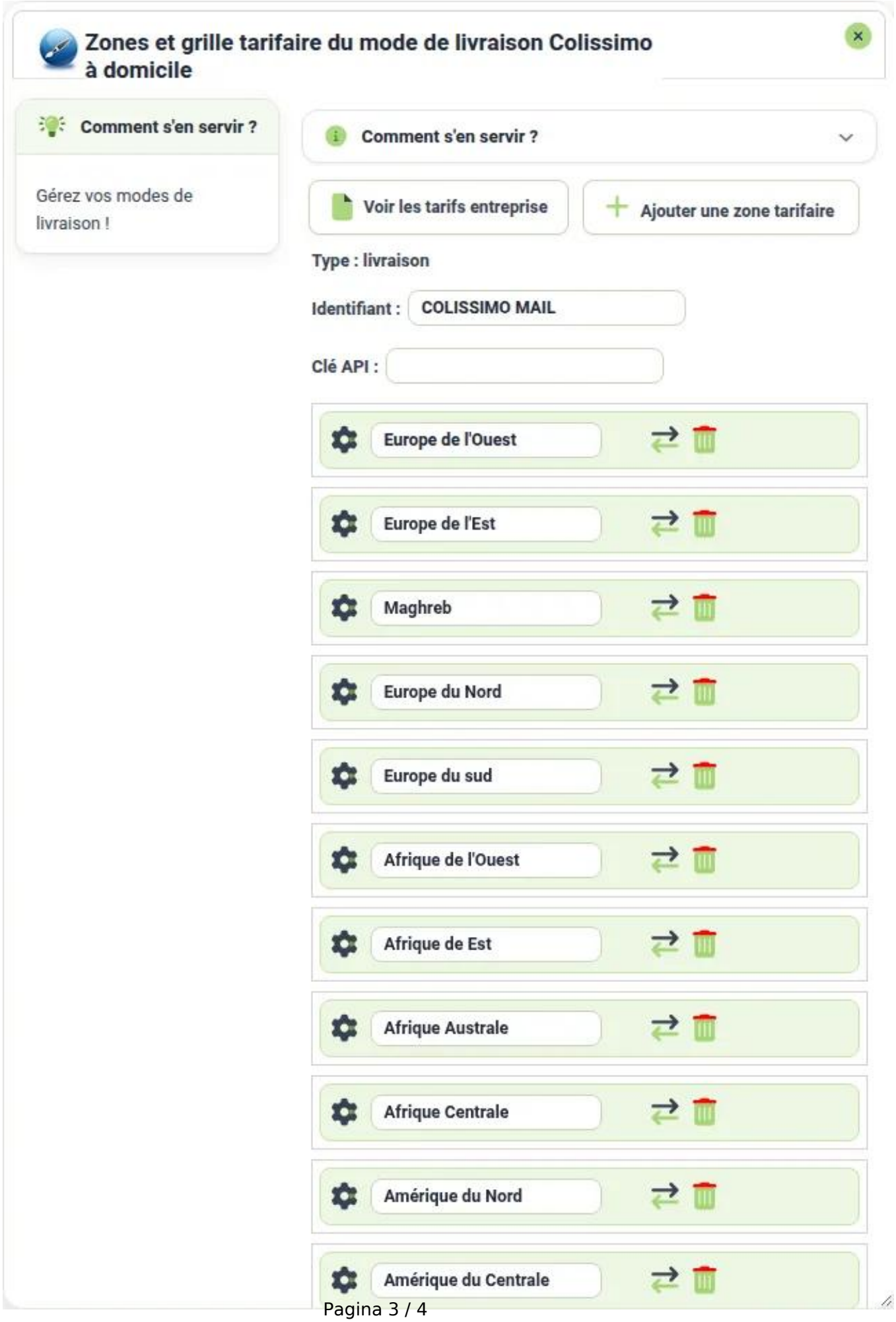

© 2026 eric <support@123ventes.com> | 2026-11-28 04:16

URL: https://faq.123ventes.com/content/6/20/it/come-configuro-le-modalita-di-consegna.html

□□ Gestione delle Spedizioni

A ogni zona associa i paesi interessati. Raggruppa così le tariffe per distanza o in base ai dazi doganali, per esempio.

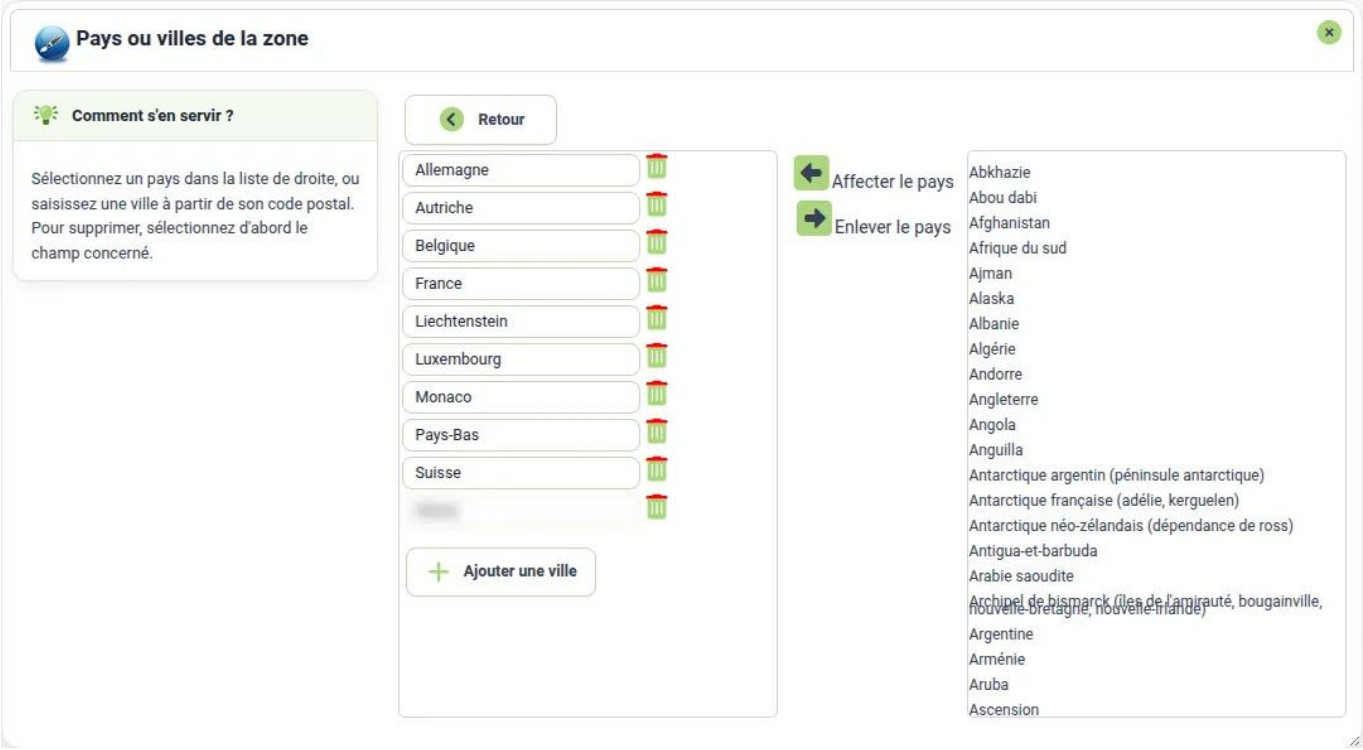

Per ogni zona, indichi poi le Sue tariffe per fascia di peso. Per offrire la spedizione a partire da un importo d’acquisto, usi il motore di regole del menu « Ordini ».

Da leggere anche: Quali corrieri sono disponibili?, Come gestisco le spese di spedizione?, Come metto gli articoli in promozione e offro la spedizione gratuita?.

Files allegati::

ID univoco: #1175
Autore:: eric
Ultimo aggiornamento: 2026-10-17 17:17

© 2026 eric <support@123ventes.com> | 2026-11-28 04:16
URL: https://faq.123ventes.com/content/6/20/it/come-configuro-le-modalita-di-consegna.html